


ASSISTANAT SPECIALISE EN CHIRURGIE



Début du programme :

1^{er} septembre 2024

Durée du programme :

12 mois


Nombre de postes à pourvoir :

2

Renseignements pratiques :

chirurgie@olliolis.com

cabon@olliolis.com



OLLIOLIS
CLINIQUE VÉTÉRINAIRE

PROFIL DU CANDIDAT :

- Vétérinaire diplômé
- A minima une année d'expérience post-diplôme, internat privilégié
- Passion pour la chirurgie
- Souhait de formation auprès d'une équipe chirurgicale spécialisée
- Préparation dans l'objectif personnel de l'obtention d'une résidence
- Progression en chirurgie sans pour autant vouloir suivre une résidence
- Partager les valeurs « esprit d'équipe », « respect », « travail », « rigueur », « qualité de soins » et « exigence du travail bien fait »

DESCRIPTION DU POSTE :


- Objectif : parfaire sa formation chirurgicale théorique et pratique en participant à la prise en charge des patients dans une clinique de référé présentant une activité soutenue
- Suivi des chirurgiens en consultation et au bloc opératoire
- Discussion et validation des plans de traitement chirurgicaux
- Aide opératoire au bloc = majeure partie du temps de travail
- Possibilité de réaliser certains actes chirurgicaux encadrés en fonction de la progression de chacun au cours de l'année
- Aide à la réalisation des examens complémentaires (radios, scanner, ponctions)
- Évaluation quotidienne et aide aux soins des hospitalisés, communication propriétaire
- Suivi et adaptation du plan thérapeutique et analgésique des animaux hospitalisés
- Participation à la continuité de soins nocturne, astreintes chirurgicales nuits et week-ends
- Accueil d'urgences de seconde ligne référées, jamais en 1^{ère} intention

OBJECTIFS DE FORMATION THEORIQUE DE L'ANNEE :

- Rédiger des cas cliniques/synthèses/pas à pas en vue de publication dans des revues spécialisées Françaises
- Soumettre des résumés scientifiques (étude ou cas clinique) en vue de présentations dans les congrès nationaux ou internationaux
- Définir un thème de travail en vue de l'écriture d'un article scientifique
- Participation hebdomadaire aux journal clubs et Tobias clubs de l'académie des résidents vétérinaires de France (ARFCV)

REMUNERATION DU POSTE et TEMPS DE TRAVAIL :

- 7 assistants au total : 2 en chirurgie, 3 en médecine, 1 en imagerie, 1 en neurologie
- Planning :
 - 4 jours de travail par semaine
 - Soins aux animaux hospitalisés un dimanche sur 7
 - Une « semaine de nuit » toutes les 7 semaines réparties sur l'année : réalisation des soins et du suivi nocturne des animaux hospitalisés de tous les services, accueil d'urgences de 2nde intention
 - Astreintes chirurgicales une semaine sur 7 et un dimanche sur 7



OLLIOLIS
CLINIQUE VÉTÉRINAIRE

L'EQUIPE OLLIOLIS :

- 14 vétérinaires cliniciens spécialistes ou à compétences renforcées dans leur domaine, 3 résidents (Imagerie, neurologie, chirurgie), 7 vétérinaires assistants des différents services, 19 ASVs, 1 assistante de direction
- Thierry Dembour, DESV, spécialiste en chirurgie
- Pierre Guillaumot, Dip ECVS, spécialiste en chirurgie
- Quentin Cabon, Dip ECVS, spécialiste en chirurgie
- Julien Carabalona, Dip ECVS, spécialiste en chirurgie
- Hélène Gallois-Bride, ancienne résidente ECVDI
- Guillaume Gory, Dip ECVDI, spécialiste en imagerie
- Chloé Touzet, Dip ECVDI, spécialiste en imagerie
- Julie Gallay-Lepoutre, Dip ACVIM, spécialiste en médecine interne
- Maud Menard, Dip ECVIM, spécialiste en médecine interne
- Mathilde Lajoinie, Dip ECVIM, spécialiste en oncologie,
- Eric Bomassi, DESV, spécialiste en Cardiologie,
- Clément Musso, Dip ECVN, spécialiste en neurologie
- Estelle Aymeric-Cuingnart, CES dermatologie
- Claude Béata, Dip ECVBM-CA, spécialiste en pathologies du comportement

LA CLINIQUE OLLIOLIS :

- Un hôpital de 1400 m², nouveaux locaux aménagés en Juin 2020
- Activité référée stricte multidisciplinaire : chirurgie, imagerie, médecine interne, neurologie, oncologie, cardiologie, dermatologie, comportement
- Activité chirurgicale très soutenue : environ **2500** chirurgies majeures par an, répartition 60% orthopédie et 40% tissus mous
- 3 blocs chirurgicaux avec appareils d'anesthésie neufs (Mindray®) et monitoring complet (GE®)
- Matériel d'arthroscopie, thoracoscopie, cœlioscopie : 2 colonnes (Arthrex® et Storz®),
- Large matériel d'ostéosynthèse : TPLO synthèses® et Biomedtrix®, LCP® 2,0/2,4/2,7/3,5, Unilock®, prothèses PTH Amplitude®, OATS®, ...
- Large matériel de tissus mous : d'hémostase par thermofusion Ligasure®, SUB, AUS, pinces à auto-sutures, ...
- Large gamme de moteurs chirurgicaux de gamme Braun-Aesculap®
- 13 salles de consultation
- Un scanner 64 barrettes Siemens®, une IRM 1.5 Tesla Siemens®
- 3 machines d'échographie : appoint (Esaote®), abdominale (Canon®) et cardiaque (GE®)
- 2 appareils de radiographie numérique par capteur plan Agfa® et Aria®, fluoroscopie GE®
- Laboratoire complet Idexx® : Catalyst, Procyte, Vetstat, VetLabUA, Vet LABStation, Coag Dx, Gaz du sang

OLLIOULES, LA VILLE :

- Village provençal faisant partie des « plus beaux détours de France »
- Météo clémente : 300 jours de soleil par an
- Proximité de chemins de randonnée, vélo, plongée, plages à 10 minutes
- Proximité immédiate de Toulon : départ des ferries à destination de la Corse, gare TGV (Paris gare de Lyon en 3h20)
- Aéroport de Toulon-Hyères : 25 minutes, aéroport de Marseille : 50 minutes
- Marseille : 35 minutes, Aix en Provence : 45 minutes, Nice : 1h30